





DENT DE DESSOUCHAGE

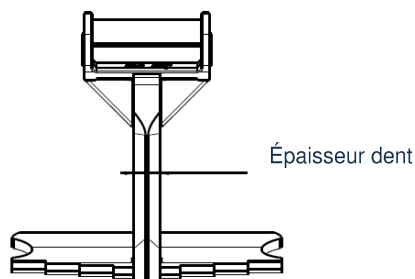
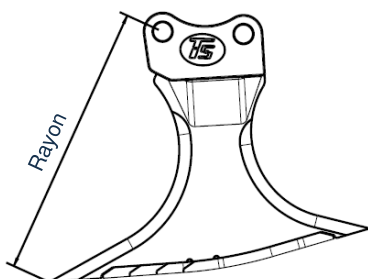
TS0-S / TS1-S / TS2-S / TS3-S

La DENT DE DESSOUCHAGE permet de découper les souches et de finaliser le dessouchage.

CARACTÉRISTIQUES TECHNIQUES MACHINE				
MODULE	0	1	2	3
POIDS MACHINE MINI-MAXI	0,5 t – 2 t	2 t – 3,5 t	3,5 t – 5,5 t	5,5 t – 7,5 t
EFFORT DE CAVAGE MAXI	19 kN	28 kN	38,5 kN	56 kN
COUPLE MAXI	10 mkN	21 mkN	35 mkN	56 mkN

CARACTÉRISTIQUES TECHNIQUES

	TS0-S	TS1-S	TS2-S	TS3-S
RAYON	500 mm	610 mm	728 mm	877 mm
POIDS	32 kg	50 kg	84 kg	156 kg
ÉPAISSEUR DENT	40 mm	40 mm	50 mm	50 mm







Le produit représenté est un exemple de produit générique. Il peut varier en fonction de la demande du client. Les caractéristiques techniques peuvent évoluer en fonction de la configuration de l'équipement du godet. Ce document ne peut être copié, ni reproduit, ni transmis sous aucune autre forme à une tierce personne sans autorisation préalable écrite d'ACB PUME.



UPROOTING TOOTH

TS0-S / TS1-S / TS2-S / TS3-S

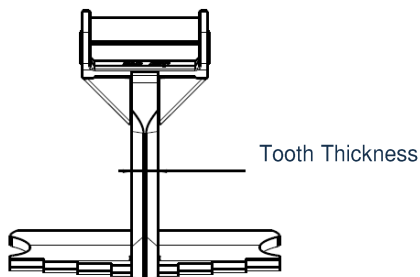
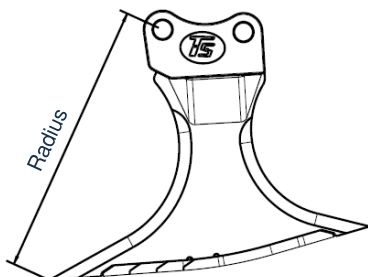
The UPROOTING TOOTH is useful to cut de roots and end the uprooting.

MACHINE TECHNICAL DATA				
MODULE	0	1	2	3
MACHINE WEIGHT RANGE	0,5 t – 2 t	2 t – 3,5 t	3,5 t – 5,5 t	5,5 t – 7,5 t
BREAK OUT FORCE	19 kN	28 kN	38,5 kN	56 kN
MAX. EXCAVATING TORQUE	10 mkN	21 mkN	35 mkN	56 mkN

TECHNICAL DATA

TS0-S TS1-S TS2-S TS3-S

RADIUS	500 mm	610 mm	728 mm	877 mm
WEIGHT	32 kg	50 kg	84 kg	156 kg
TOOTH THICKNESS	40 mm	40 mm	50 mm	50 mm







The displayed product is a generic product. It may be customized to meet the customer's requests. The technical data may evolve with the specifications and the bucket features. No part of this document may be copied, or reproduced, or transmitted in any forms or any means to other third person, without the prior written allowance of ACB PUME.



DENT DE DESSOUCHAGE

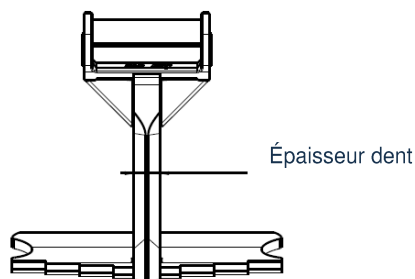
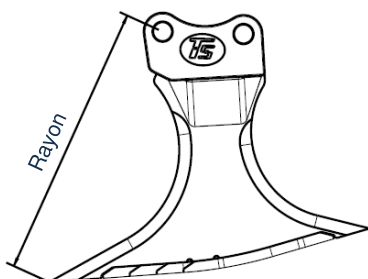
TS0-S / TS1-S / TS2-S / TS3-S

La DENT DE DESSOUCHAGE permet de découper les souches et de finaliser le dessouchage.

CARACTÉRISTIQUES TECHNIQUES MACHINE				
MODULE	0	1	2	3
POIDS MACHINE MINI-MAXI	0,5 t – 2 t	2 t – 3,5 t	3,5 t – 5,5 t	5,5 t – 7,5 t
EFFORT DE CAVAGE MAXI	19 kN	28 kN	38,5 kN	56 kN
COUPLE MAXI	10 mkN	21 mkN	35 mkN	56 mkN

CARACTÉRISTIQUES TECHNIQUES

	TS0-S	TS1-S	TS2-S	TS3-S
RAYON	20 po	24 po	28 po	34 po
POIDS	70 lb	110 lb	185 lb	343 lb
ÉPAISSEUR DENT	1,57 po	1,57 po	1,96 po	1,96 po



Le produit représenté est un exemple de produit générique. Il peut varier en fonction de la demande du client. Les caractéristiques techniques peuvent évoluer en fonction de la configuration de l'équipement du godet. Ce document ne peut être copié, ni reproduit, ni transmis sous aucune autre forme à une tierce personne sans autorisation préalable écrite d'ACB PUME.









UPROOTING TOOTH

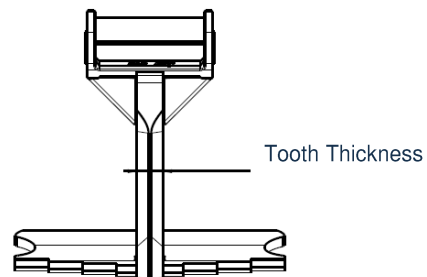
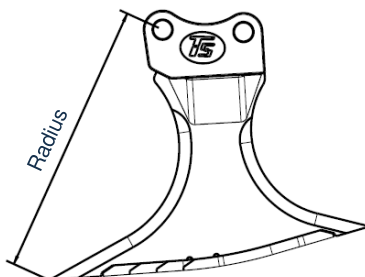
TS0-S / TS1-S / TS2-S / TS3-S

The UPROOTING TOOTH is useful to cut de roots and end the uprooting.

MACHINE TECHNICAL DATA				
MODULE	0	1	2	3
MACHINE WEIGHT RANGE	0,5 t – 2 t	2 t – 3,5 t	3,5 t – 5,5 t	5,5 t – 7,5 t
BREAK OUT FORCE	19 kN	28 kN	38,5 kN	56 kN
MAX. EXCAVATING TORQUE	10 mkN	21 mkN	35 mkN	56 mkN

TECHNICAL DATA

	TS0-S	TS1-S	TS2-S	TS3-S
RADIUS	20 inches	24 inches	28 inches	34 inches
WEIGHT	70 lb	110 lb	185 lb	343 lb
TOOTH THICKNESS	1,57 inches	1,57 inches	1,96 inches	1,96 inches







The displayed product is a generic product. It may be customized to meet the customer's requests. The technical data may evolve with the specifications and the bucket features. No part of this document may be copied, or reproduced, or transmitted in any forms or any means to other third person, without the prior written allowance of ACB PUME.



BAUMSTUMPF ZAHN

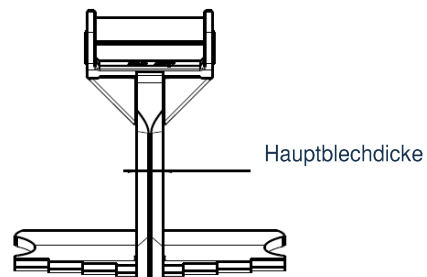
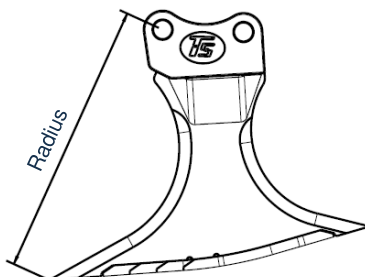
TS0-S / TS1-S / TS2-S / TS3-S

Der BAUMSTUMPF ist hilfreich, um die Baumstümpfe zu behandeln.

TECHNISCHE DATEN DER MASCHINE				
MODUL	0	1	2	3
GEWICHT DER MASCHINE: MIN-MAX	0,5 t – 2 t	2 t – 3,5 t	3,5 t – 5,5 t	5,5 t – 7,5 t
LOSBRECHKRAFT	19 kN	28 kN	38,5 kN	56 kN
MAXIMALES AUSBRECHMOMENT	10 mkN	21 mkN	35 mkN	56 mkN

TECHNISCHE DATEN

	TS0-S	TS1-S	TS2-S	TS3-S
RADIUS	500 mm	610 mm	728 mm	877 mm
GEWICHT	32 kg	50 kg	84 kg	156 kg
HAUPT BLECHDICKE	40 mm	40 mm	50 mm	50 mm



Das dargestellte Produkt ist ein generisches Produkt. Diese Produkt kann nach Kundenwunsch angepasst werden. Die technische Daten können je nach Ausstattung verändern werden. Dieses Dokument oder Teil aus diesem Dokument darf in irgend einer Form kopiert, reproduziert, oder eines Drittens übermittelt werden, ohne schriftliche Genehmigung von ACB PUME.

